

LABORATORIO CLINICO FALAB SAS
ESTADOS DE SITUACIÓN FINANCIERA
POR LOS AÑOS TERMINADOS AL 31 DE DICIEMBRE DE 2019 Y 2018
(En miles de pesos Colombianos)


ACTIVO	Notas	31 de diciembre	
		2019	2018
ACTIVOS CORRIENTES			
Efectivo y equivalentes en efectivo	4	\$ 32.923	\$ 45.322
Cuentas comerciales por cobrar y otras cuentas por cobrar	5	4.087.200	7.413.041
Inventarios	6	203.586	870.847
Otros activos Corrientes	8	32.263	-
Activos por impuestos corrientes	9	489.226	433.868
Total activos corrientes		\$ 4.845.200	\$ 8.763.078
ACTIVOS NO CORRIENTES			
Propiedad, planta y equipo	7	\$ 286.990	\$ 356.744
Otros activos no corrientes	8	2.499	3.959
Activos por Impuestos diferidos	14	-	454.915
Total activos no corrientes		\$ 289.489	\$ 815.618
Total		\$ 5.134.689	\$ 9.578.696

PASIVOS	Notas	31 de diciembre	
		2019	2018
PASIVOS CORRIENTES			
Cuentas comerciales por pagar	11	\$ 2.553.294	\$ 2.869.727
Obligaciones Laborales	12	242.667	119.731
Pasivos estimados y provisiones	13	168.974	-
Pasivos por Impuestos corrientes	14	529.705	400.823
Otros pasivos	15	25.590	30.396
Total pasivos corrientes		\$ 3.520.229	\$ 3.420.677
PASIVOS NO CORRIENTES			
Obligaciones financieras no corrientes	10	\$ 1.149.355	\$ 381.463
Pasivos por impuestos diferidos	14	20.183	-
Total pasivos no corrientes		\$ 1.169.538	\$ 381.463
TOTAL PASIVOS		\$ 4.689.768	\$ 3.802.140
PATRIMONIO NETO			
Capital emitido	16	\$ 4.999.996	\$ 4.999.996
Reserva legal	17	583.670	583.670
Resultados de ejercicios anteriores	18	704.150	278.503
Adopción por primera vez	18	(511.068)	(511.068)
Resultados del ejercicio	18	(5.331.827)	425.455
Total patrimonio neto		\$ 444.921	\$ 5.776.556
Total		\$ 5.134.689	\$ 9.578.696

Las notas adjuntas son parte integral de los estados financieros.

(*) Los suscritos representante legal y contador certificamos que hemos verificado previamente las afirmaciones contenidas en estos Estados Financieros y que las mismas han sido tomadas fielmente de los libros de contabilidad


SANDOR TIBOR SPAKOVZKY
Representante Legal (*)


MATIAS MANGONES C
Contador Público (*)
Tarjeta profesional No. 213123-T


ASUNCION CASTRO DEL TORO
Revisor Fiscal
Tarjeta profesional No. 206198-T




LABORATORIO CLINICO FALAB SAS
ESTADOS DE RESULTADOS INTEGRAL
POR LOS AÑOS TERMINADOS EL 31 DE DICIEMBRE DE 2019 Y 2018
(En miles de pesos Colombianos)

	Notas	31 de diciembre	
		2019	2018
Ingresos	20	\$ 10.214.064	\$ 8.633.940
Costo de venta	21	(6.724.104)	(4.893.294)
GANANCIA BRUTA		\$ 3.489.960	\$ 3.740.646
Otros Ingresos	22	\$ 200.833	\$ 28.487
Ingresos financieros	22	54.957	364
Gastos de administración	23	(7.422.462)	(2.029.811)
Amortizaciones	23	(48.548)	(18.427)
Gastos de venta	24	(296.090)	(252.994)
Gastos no operacionales	25	(88.294)	(402.913)
Gastos financieros	26	(237.470)	(248.127)
RESULTADOS ANTES DE IMPUESTOS		\$ (4.347.114)	\$ 817.224
Impuesto de renta	14	(509.615)	(391.768)
Impuesto diferido	14	(475.098)	-
Resultados del ejercicio		\$ (5.331.827)	\$ 425.455
OTRO RESULTADO INTEGRAL DEL EJERCICIO		-	-
TOTAL RESULTADO INTEGRAL DEL EJERCICIO		\$ (5.331.827)	\$ 425.455

Las notas adjuntas son parte integral de estos estados financieros.

(*) Los suscritos representante legal y contador certificamos que hemos verificado previamente las afirmaciones contenidas en estos Estados Financieros y que las mismas han sido tomadas fielmente de los libros de contabilidad



SANDOR TIBOR SPAKOVZKY
Representante Legal(*)



MATIAS MANGONES C
Contador Público(*)
Tarjeta profesional No. 213123-T



ASUNCION CASTRO DEL TORO
Revisor Fiscal
Tarjeta profesional No. 206198-T





LABORATORIO CLINICO FALAB SAS
ESTADOS DE CAMBIOS EN EL PATRIMONIO NETO
POR LOS AÑOS TERMINADOS EL 31 DE DICIEMBRE DE 2019 Y 2018
(En miles de pesos Colombianos)


	Capital Social	Reservas	Resultados del Ejercicio	Resultados de Ejercicios Anteriores	Superavit por CONVERGENCIA A NIIF	TOTAL PATRIMONIO
Saldo al 31 de Diciembre de 2017	\$ 2.109.000	\$ 583.670	\$ 613.265	\$ 2.556.406	-\$ 511.068	\$ 5.351.273
Reclasificaciónde Utilidad del ejercicio Anterior	-	-	(613.265)	278.503	-	(334.762)
Resultados del ejercicio	-	-	425.455	-	-	425.455
Ajuste por capitalizacion	2.890.996	-	-	(2.556.406)	-	334.590
Saldo al 31 de Diciembre de 2018	\$ 4.999.996	\$ 583.670	\$ 425.455	\$ 278.503	-\$ 511.068	\$ 5.776.556
Reclasificaciónde Utilidad del ejercicio Anterior	-	-	(425.455)	425.647	-	192
Resultados del ejercicio	-	-	(5.331.827)	-	-	(5.331.827)
Saldo al 31 de Diciembre de 2019	\$ 4.999.996	\$ 583.670	-\$ 5.331.827	\$ 704.150	-\$ 511.068	\$ 444.921

Las notas adjuntas son parte integral de estos estados financieros.

(*) Los suscritos representante legal y contador certificamos que hemos verificado previamente las afirmaciones contenidas en estos Estados Financieros y que las mismas han sido tomadas fielmente de los libros de contabilidad


 SANDOR TIBOR SPAKOVZKY
 Representante Legal (*)


 MATIAS MANGONES C
 Contador Público (*)
 Tarjeta profesional No. 213123-T


 ASUNCION CASTRO DEL TORO
 Revisor Fiscal
 Tarjeta profesional No. 206198-T



LABORATORIO CLINICO FALAB SAS
ESTADOS DE FLUJOS DE EFECTIVO
POR LOS AÑOS TERMINADOS EL 31 DE DICIEMBRE DE 2019 Y 2018
(En miles de pesos Colombianos)

	31 de diciembre	
	2019	2018
FLUJO DE EFECTIVO PROCEDENTE DE ACTIVIDADES DE OPERACIÓN:		
Resultados del ejercicio	(5.331.827)	425.455
Cargos (abono) a resultado que no representan flujo de efectivo:		
Depreciación	199.564	33.850
Amortizaciones	48.548	18.427
Diferencias de cambio no realizada por ingresos	(54.107)	-
Diferencias de cambio no realizada por gasto	42.488	-
Recuperaciones de costos y gastos	(40.385)	(22.238)
Deterioro de cartera	211.873	-
Impuesto diferido	475.098	-
Impuesto de renta complementario	509.615	391.768
<i>Disminuciones (aumentos) de activos que afectan el flujo de efectivo:</i>		
Deudores comerciales y otras cuentas por cobrar	3.113.968	(653.892)
Inventarios	667.261	(142.575)
Activo por impuesto corriente	(55.359)	(119.409)
Otros activos financieros	(32.263)	-
Otros activos no financieros	1.460	-
<i>Disminuciones de pasivos que afectan el flujo de efectivo:</i>		
Cuentas por pagar comerciales y otras cuentas por pagar	(337.072)	756.610
Beneficios a empleados	125.829	3.519
Otros pasivos no financieros	(4.806)	(12.043)
Otras provisiones	168.974	-
Pasivos por impuestos corrientes	(359.340)	(304.334)
Flujo neto de efectivo (utilizados en) procedente de actividades de operación	<u>(650.480)</u>	<u>375.139</u>
FLUJO DE EFECTIVO PROCEDENTE DE ACTIVIDADES DE FINANCIAMIENTO:		
Pago de préstamos bancarios	(381.463)	(332.609)
Préstamos otorgados y pagados a entidades relacionadas	1.149.355	-
Flujo neto de efectivo procedente de (utilizado en) actividades de financiación	<u>767.892</u>	<u>(332.609)</u>
FLUJO DE EFECTIVO ORIGINADO PROCEDENTE DE ACTIVIDADES DE INVERSIÓN:		
Adquisición de activos fijos	(129.811)	(38.335)
Retiro de activos fijos	-	17.226
Flujo neto de efectivo utilizado en actividades de inversión	<u>(129.811)</u>	<u>(21.109)</u>
(DISMINUCION) INCREMENTO NETO EN EFECTIVO Y EQUIVALENTES AL EFECTIVO	(12.399)	21.421
EFECTIVO Y EQUIVALENTE AL EFECTIVO, AL PRINCIPIO DEL PERIODO	<u>45.322</u>	<u>23.901</u>
EFECTIVO Y EQUIVALENTE AL EFECTIVO, AL FINAL DEL PERIODO	<u>\$ 32.923</u>	<u>\$ 45.322</u>

Las notas adjuntas forman parte integral de estos estados financieros

(*) Los suscritos representante legal y contador certificamos que hemos verificado previamente las afirmaciones contenidas en estos Estados Financieros y que las mismas han sido tomadas fielmente de los libros de contabilidad



SANDOR TIBOR SPAKOVZKY
Representante Legal (*)



MATÍAS MANGONES C
Contador Público (*)
Tarjeta profesional No. 213123-T



ASUNCION CASTRO DEL TORO
Revisor Fiscal
Tarjeta profesional No. 206198-T

